

2025 Q1

Experis Expectativas de Talento Tech



Los empleadores de TI en Perú reportaron una Tendencia Neta de Empleo de 21% para el 1Q 2025.



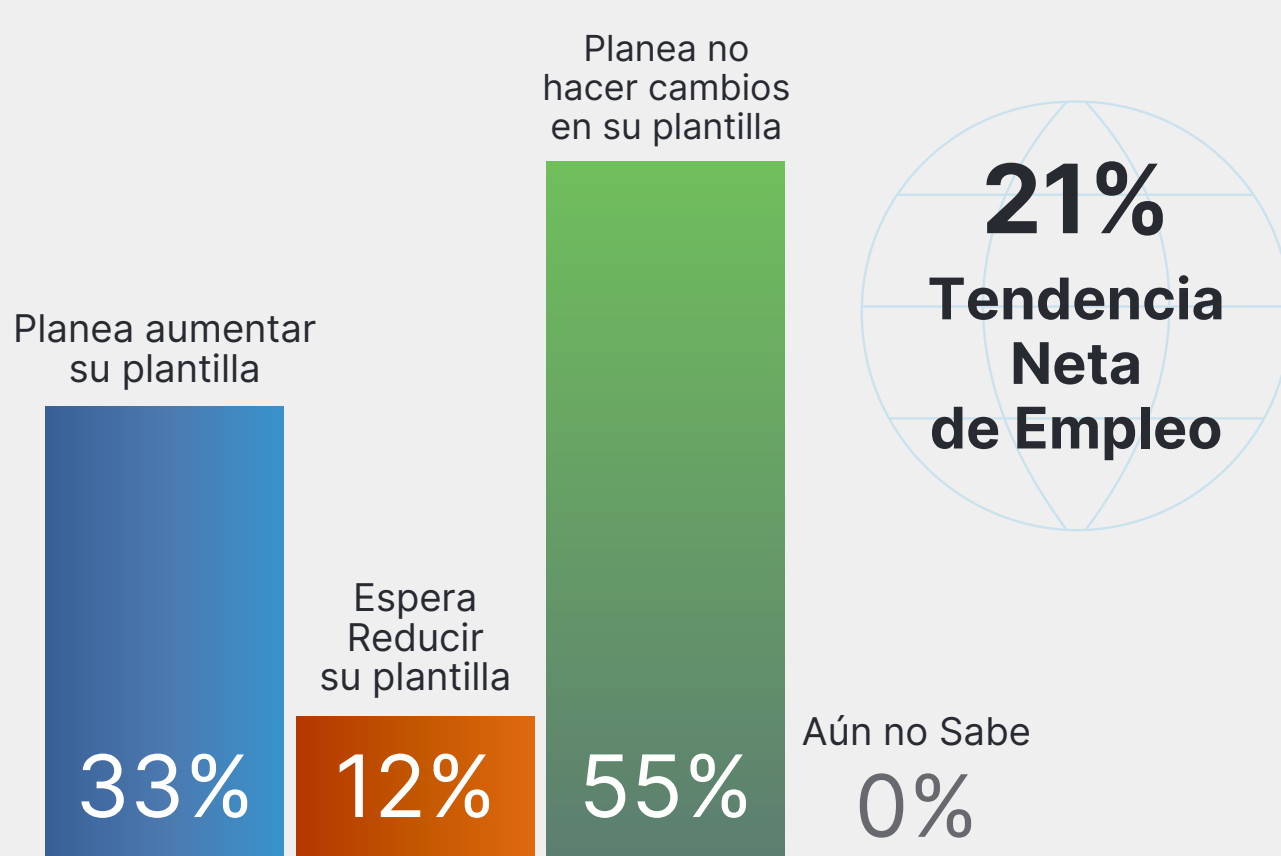
La demanda de contratación en el sector TI a nivel nacional ha aumentado desde el trimestre pasado.



Los empleadores de La Libertad y Gran Lima anticiparon las expectativas de contratación más sólidas.

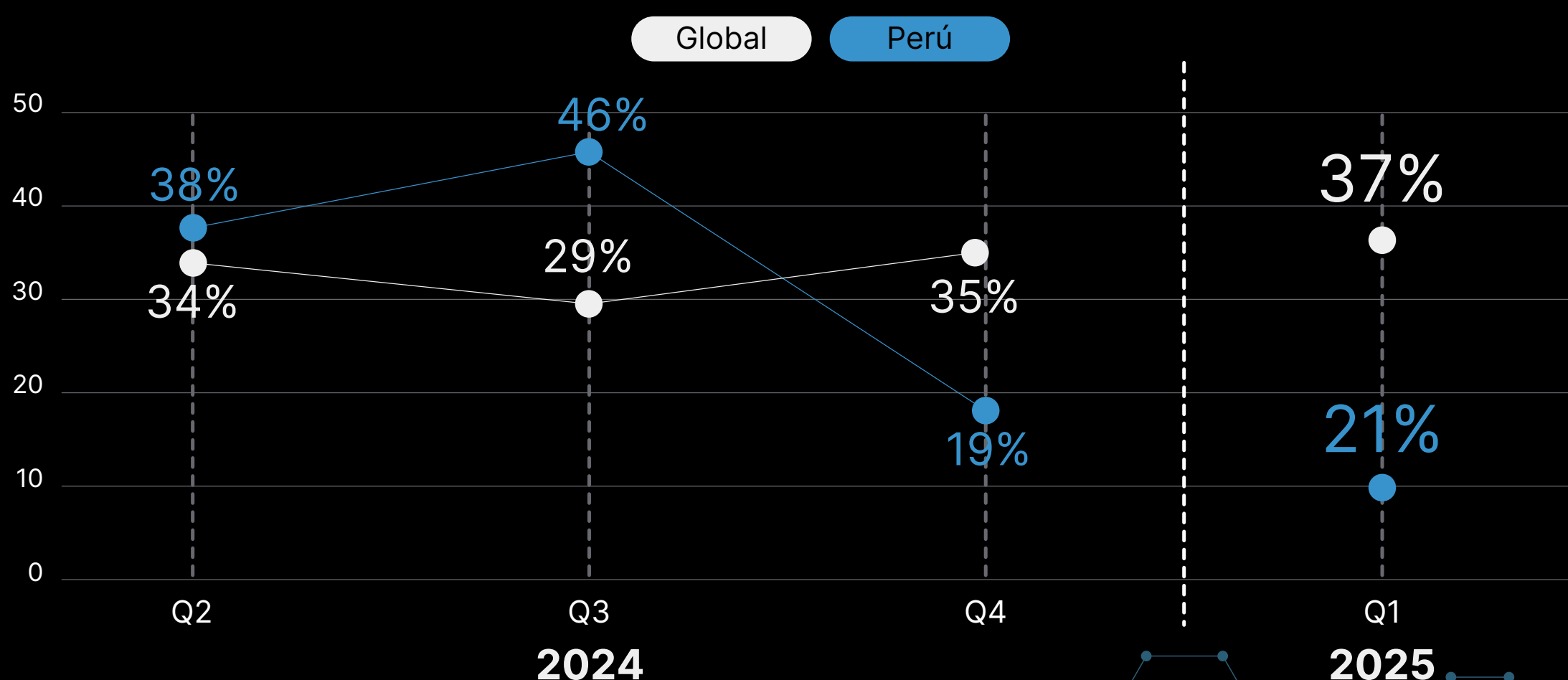
Expectativas de Empleo de la industria TI

Utilizada internacionalmente como referente de las tendencias del mercado laboral, la Tendencia Neta de Empleo, – calculada restando el porcentaje de los empleadores que anticipan reducciones frente a los que planean contratar – **ahora es del 21%.**



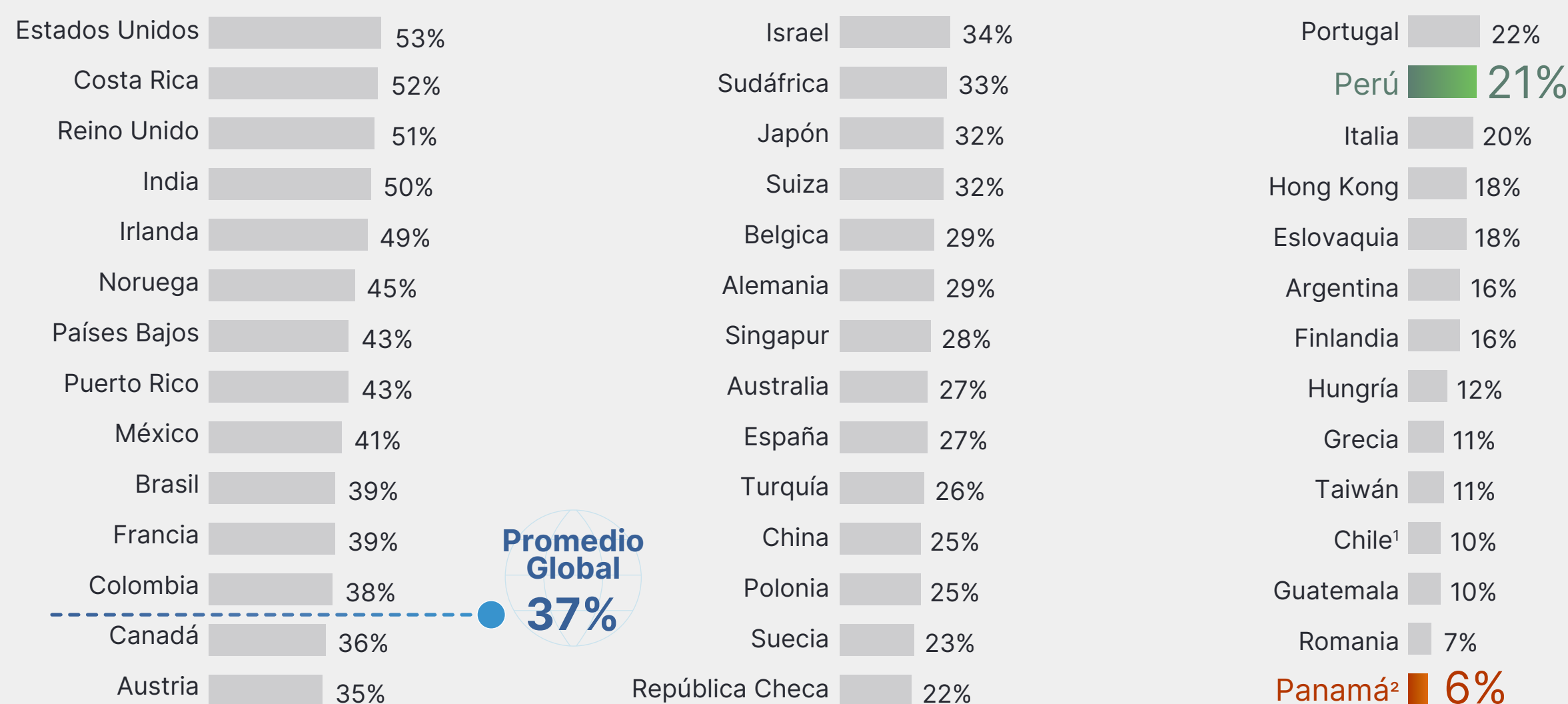
Cambios a través del tiempo

La demanda de contratación de Tecnologías de la Información (TI) en Perú ha aumentado 2 p.p. desde el trimestre anterior y ha disminuido -17 p.p. en comparación con el mismo período del año pasado.



Expectativa de Contratación TI en Perú

Los empleadores de los países en **Centro y Norteamérica** tienen las mayores expectativas de empleo en TI para el primer trimestre de 2025.



Para más información, visita experis.pe

Mantente conectado:

Esta investigación se basa en los resultados de la Encuesta de Expectativas de Empleo de ManpowerGroup, la encuesta de empleo de mayor duración, más completa y prospectiva de su tipo, utilizada a nivel mundial como indicador clave del mercado laboral. ManpowerGroup entrevistó a 5,655 empleadores de TI en 42 países sobre sus intenciones de contratación para el primer trimestre de 2025.

¹ Chile se incorporó en el 2T 2024. Actualmente no hay datos históricos y los datos no han sido desestacionalizados.

² La Industria TI en Panamá arrojaron una pequeña muestra en la encuesta Q1 y estos números solo deben considerarse como indicativos.