

# 2025 Q3

## Encuesta de Expectativas de Empleo ManpowerGroup



En Perú más de 500 empleadores reportaron una Tendencia Neta de Empleo Ajustada Estacionalmente de 24% para el tercer trimestre



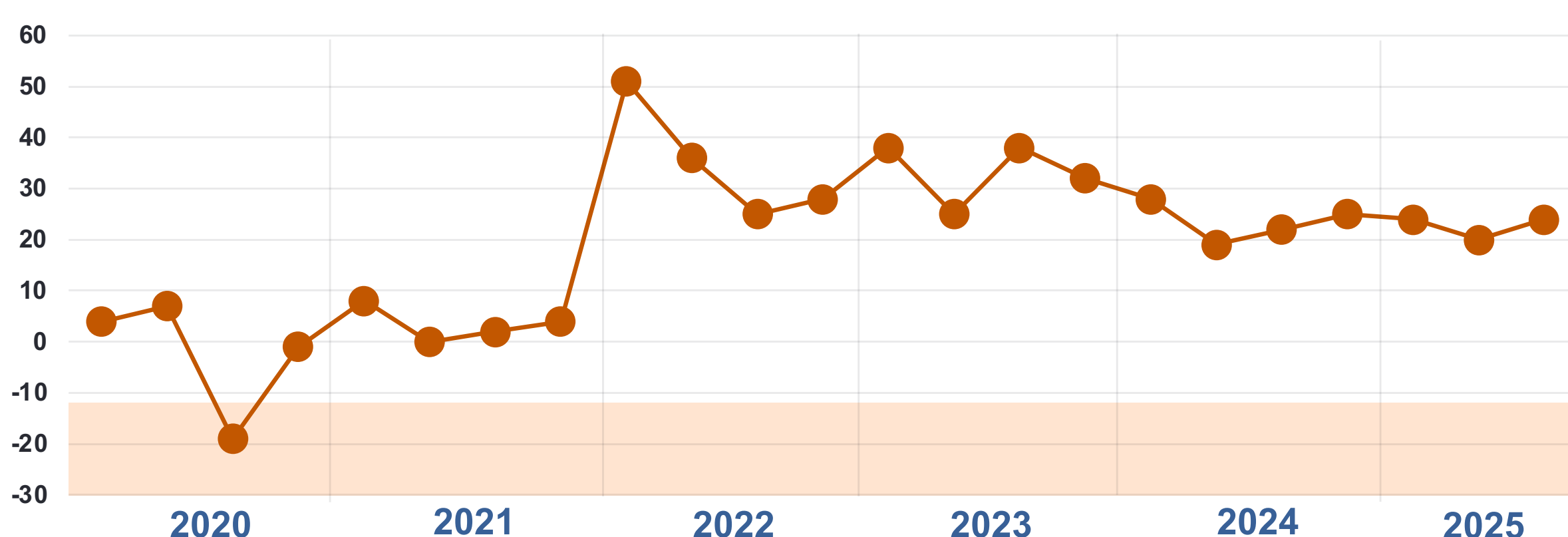
El Sector de Servicios de la Comunicación reporta las mayores intenciones de contratación con 43%



Los empleadores de la región Junin reportaron las intenciones más fuertes de contratación

### Cambios a través del tiempo en Perú


Las expectativas nacionales se han fortalecido 4 p.p. desde el trimestre anterior y 2 p.p. en comparación con el mismo período del año pasado – la **Tendencia Neta de Empleo actual es del 24%**.



### Tendencia de Contratación por Región en Perú

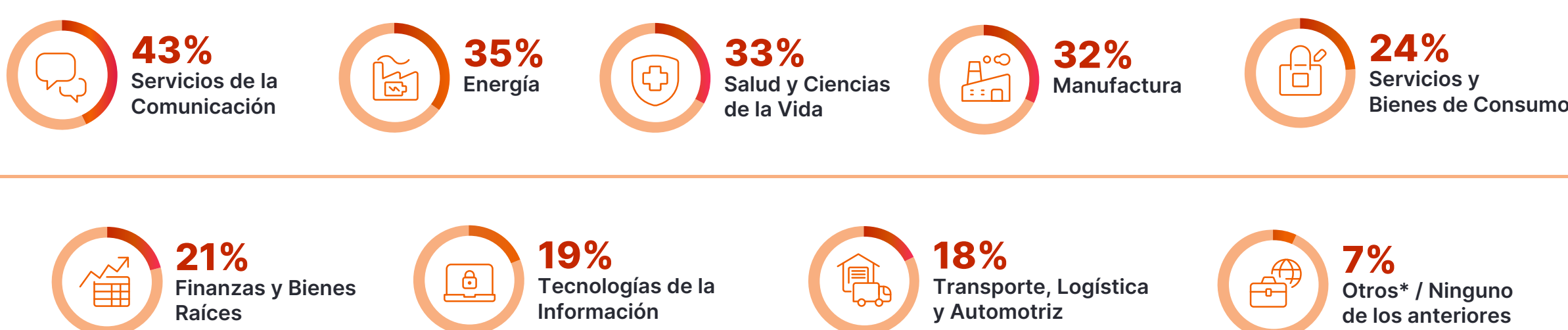
Los empleadores de la región **Junin** reportan las intenciones de contratación más fuertes.

- 40% Junin
- 34% Arequipa
- 25% Piura
- 25% La Libertad
- 23% Lambayeque
- 22% Gran Lima
- 3% Cusco
- 4% Ucayali



### Expectativas nacionales de empleo en los principales sectores

Los sectores con las mejores expectativas de contratación son **Servicios de la Comunicación con 43%** seguido de **Energía con 35%**.



\*Gobierno o servicio público; organización sin fines lucrativos/ONG/caridad/religiosa; otra industria; otra subindustria del transporte, la logística y el automóvil; instituciones educativas; agricultura y pesca.

### Expectativas de Contratación de Julio - Septiembre

Al considerar cómo cambiarán los niveles de contratación de personal durante el tercer trimestre, **los empleadores en Perú comunicaron una Expectativa de 24%**, de los 42 países encuestados.

#### Promedio Global 24%

